

ПРАВИЛА ПОЛЬЗОВАНИЯ ГАЗОВЫМИ ПЛИТАМИ



ПРИ ПОЛЬЗОВАНИИ ГАЗОВОЙ ПЛИТОЙ НЕОХОДИМО:



Открыть форточку,
проветрить помещение.



Следить за наличием
тяги в вентиляционном
канале.



Сначала зажечь спичку,
затем открыть кран
конфорки.



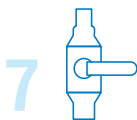
Закреть кран конфорки,
если пламя погасло.



Следить, чтобы языки
пламени не выходили
за пределы дна посуды.



Проветрить
духовку перед ее
использованием.



Перекрыть газ, если вы
будете отсутствовать
в квартире более одного
дня.



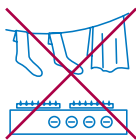
Используйте приборы газового
контроля с датчиками утечки метана.



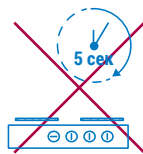
Раз в год проводите техническое
обслуживание плиты по договору
со специализированной организацией.



Не используйте плиту для обогрева помещения.



Не сушите белье на газопроводе и над плитой.



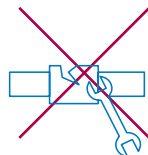
Не оставляйте кран конфорки в открытом положении без пламени более 5 секунд.



Не оставляйте без присмотра работающую плиту.



Не пользуйтесь неисправной плитой.



Не ремонтируйте плиту самостоятельно.

ПРИ ЗАПАХЕ ГАЗА ЗВОНИТЕ



С МОБИЛЬНОГО
ТЕЛЕФОНА

104



С ГОРОДСКОГО
ТЕЛЕФОНА

04

ЕДИНЫЙ НОМЕР
ВЫЗОВА ЭКСТРЕННЫХ
СЛУЖБ

112

БОЛЬШЕ ПОЛЕЗНОЙ ИНФОРМАЦИИ:



Что делать при утечке газа



Как пользоваться
газовым оборудованием



Как проверить тягу